

Legalización N° 1-295170/275826

Mendoza, 07/05/2026

El Consejo Profesional de Ciencias Económicas de la Provincia de Mendoza legaliza la actuación profesional adjunta de fecha 30/04/2026, referida a Estados Contables Soc. Comerciales, de fecha/período 31/12/2025 perteneciente a SOCIEDAD DE TRANSPORTE DE MENDOZA SAUPE, y declara, según consta en sus registros, que el Contador IANARDI GUSTAVO ENRIQUE se encuentra inscripto bajo la matrícula N° 1-03732 y que se han efectuado los controles de matrícula vigente, incumbencia y control formal del informe profesional. La presente es emitida con el alcance indicado en la RESOLUCION N° 2.288/23 del C.P.C.E. de Mendoza y se emite para ser presentada ante DPJ - DIRECCIÓN DE PERSONAS JURÍDICAS Y REGISTRO PÚBLICO DE MENDOZA.

Esta oblea contiene adjunto los archivos PDF objetos de la presente legalización firmados por sus emisores y/o responsables, acceda a los mismos en el apartado "Archivos Adjuntos".

Esta legalización electrónica ha sido gestionada por el matriculado firmante a través de Internet. El destinatario del presente documento puede constatar su validez ingresando a:


<https://validar.cpcemza.org.ar> indicando el siguiente código: 1-295170/275826






# STM

SOCIEDAD DE  
TRANSPORTE  
DE MENDOZA



# Balance Anual 2025

SOCIEDAD DE **TRANSPORTE** DE MENDOZA



## ACTIVIDAD PRINCIPAL

SERVICIO DE TRANSPORTE AUTOMOTOR  
URBANO Y SUBURBANO  
REGULAR DE PASAJEROS

## EJERCICIO ECONÓMICO REGULAR NÚMERO

10

INICIADO EL  
1 DE ENERO DEL 2025

FINALIZADO EL  
31 DE DICIEMBRE DEL 2025

Fecha de Inscripción, en el Registro Público de Comercio: 03 de Enero 2.017

Inscripción en la Dirección de Personas Jurídicas: Resol. N°32.

Plazo de Duración de la Sociedad: 99 años

## COMPOSICIÓN DEL CAPITAL

CUOTAS	SUSCRITO	INTEGRADO
180.477.792 Acciones Ordinarias V/N Pesos \$ 100 c/u	\$ 18.047.779.200,00	\$ 18.047.779.200,00
	\$ 18.047.779.200,00	\$ 18.047.779.200,00

## **Información económica financiera**

---

**Balance General**

**Estado de Situación Patrimonial**

**Estado de Resultados**

**Estado de Evolución del Patrimonio Neto**

**Estado de Flujo de Efectivo**

**Anexo de Bienes de Uso**


**Anexo Activos Intangibles**

**Notas a los Estados Contables**

**Informe del Auditor**

## Estado de Situación Patrimonial

	31/12/2025	31/12/2024
<b>ACTIVO CORRIENTE</b>		
Caja y Banco (nota 2)	4.266.379,25	181.190.967,58
Inversiones (nota 3)	674.054.210,51	526.689.218,83
Créditos por Ventas (nota 4.1)	474.111.908,69	465.093.367,76
Otros Créditos (nota 5.1)	33.079.103.199,08	29.409.723.717,81
Insumos y Suministros (nota 6)	1.933.112.316,53	577.614.966,16
<b>Total del activo corriente</b>	<b>36.164.648.014,06</b>	<b>31.160.312.238,14</b>
<b>ACTIVO NO CORRIENTE</b>		
Otros Créditos (nota 5.2)	19.696.567.117,25	28.385.308.205,66
Bienes de Uso (Anexo I)	140.760.844.068,23	75.011.852.326,29
Activos Intangibles (Anexo II)	22.312.804,56	39.109.723,35
<b>Total del activo no corriente</b>	<b>160.479.723.990,05</b>	<b>103.436.270.255,30</b>
<b>TOTAL DEL ACTIVO</b>	<b>196.644.372.004,11</b>	<b>134.596.582.493,44</b>
<b>PASIVO CORRIENTE</b>		
Cuentas por Pagar (nota 7)	558.984.528,92	754.065.677,96
Cargas Sociales (nota 9)	1.024.971.667,20	1.027.088.327,60
Cargas Fiscales (nota 8)	413.426.158,74	817.963.118,15
<b>Total del pasivo corriente</b>	<b>1.997.382.354,86</b>	<b>2.599.117.123,71</b>
<b>PASIVO NO CORRIENTE</b>		
<b>Total del pasivo no corriente</b>	<b>0,00</b>	<b>0,00</b>
<b>TOTAL DEL PASIVO</b>	<b>1.997.382.354,86</b>	<b>2.599.117.123,71</b>

  
ESTADO E. ANARAU  
Intendente Público Municipal  
Partido Republicano C.N.C.  
C.F.C. 3126

  
Celso Gastón Figueroa  
Presidente  
Comisión Recaudadora  
STM SAUPE


  
Celso Gastón Figueroa  
Presidente  
Comisión Recaudadora  
STM SAUPE

<b>PATRIMONIO NETO</b>		
Según Estado Respectivo	194.646.989.649,25	131.997.465.369,73
<b>Total del patrimonio neto</b>	<b>194.646.989.649,25</b>	<b>131.997.465.369,73</b>
<b>Total del pasivo más patrimonio neto</b>	<b>196.644.372.004,11</b>	<b>134.596.582.493,44</b>

El Patrimonio Neto de la **SOCIEDAD DE TRANSPORTE DE MENDOZA S.A.U.PE** al 31 de Diciembre de 2025 asciende a Pesos Ciento noventa y cuatro mil seiscientos cuarenta y seis millones novecientos ochenta y nueve mil seiscientos cuarenta y nueve con veinticinco.

## Estado de Resultados

	31/12/2025	31/12/2024
Ingresos por Servicios	19.663.767.328,98	16.023.720.634,24
Costo de Servicios (Anexo III)	-19.116.644.756,02	-15.859.564.053,19
Otros Ingresos (Nota 11)	2.667.851.320,59	2.454.051.522,76
<b>INGRESOS NETOS</b>	<b>3.214.973.893,55</b>	<b>2.618.208.103,81</b>
<b>GASTOS</b>	<b>10.666.257.508,46</b>	<b>10.719.218.923,76</b>
Gastos de Administración (Anexo III)	-2.549.060.609,47	-2.140.917.361,37
Otros Ingresos y egresos (Anexo III)	-3.019.580.014,19	-3.235.735.922,81
Rdo Financiero y por Tenencia (Incluido Recpam)	-5.097.616.884,80	-5.342.565.639,58
<b>UTILIDAD NETA</b>	<b>-7.451.283.614,91</b>	<b>-8.101.010.819,94</b>
Impuesto a las Ganancias	0,00	0,00
<b>RESULTADO FINAL DEL EJERCICIO</b>	<b>-7.451.283.614,91</b>	<b>-8.101.010.819,94</b>

  
ESTEBAN E. JANKARI  
Legislador Público Provincial  
Partido Demócrata - U.N.C.  
Mesa C.F.C. 3761

  
Cdo. Gastón Figueroa  
Presidente  
Comisión Fiscalizadora  
STM SAUPE

  
Cdo. Gastón Figueroa  
Presidente  
Comisión Fiscalizadora  
STM SAUPE

## Estado de Evolución del Patrimonio Neto

RUBRO	CAPITAL SUSCRITO	APORTE IRREVOCABLE	AJUSTES AL CAPITAL	TOTAL	RESERVA	RESULTADOS NO ASIGNADOS	31/12/2025	31/12/2024
Inicio	18.047.779.200,00	70.879.749.981,36	59.528.841.428,38	148.456.370.609,74	42.629.047,80	-16.501.534.287,85	131.997.465.369,71	40.597.895.802,87
AREA						-39.985.370,29	-39.985.370,29	-2.780.519.989,31
<b>SALDOS AL INICIO</b>	<b>18.047.779.200,00</b>	<b>70.879.749.981,36</b>	<b>59.528.841.428,38</b>	<b>148.456.370.609,74</b>	<b>42.629.047,80</b>	<b>-16.541.519.658,14</b>	<b>131.957.479.999,42</b>	<b>37.817.375.813,56</b>
Aporte de Capital	0,00	70.140.793.264,76	0,00	70.140.793.264,76	0,00	0,00	70.140.793.264,76	102.281.100.376,12
Reservas	0,00	0,00	0,00	0,00	0,00	0,00	0,00	0,00
Result. Ejercicio	0,00	0,00	0,00	0,00	0,00	-7.451.283.614,91	-7.451.283.614,91	-8.101.010.819,94
<b>TOTAL</b>	<b>18.047.779.200,00</b>	<b>141.020.543.246,12</b>	<b>59.528.841.428,38</b>	<b>218.597.163.874,50</b>	<b>42.629.047,80</b>	<b>-23.992.803.273,05</b>	<b>194.646.989.649,25</b>	<b>131.997.465.369,71</b>

  
**GUSTAVO E. IBARRA**  
 Contador Público Nacional  
 Matr. N.º 10.100.000  
 M.P. C.P.C.B. 2018

  
**Gastón Figueroa**  
 Presidente  
 Comisión Fiscalizadora  
 STM SAUPE

  
**Daniel A. Vichas**  
 Gerente General  
 Sociedad de Transporte de Mendoza  
 S.A.U.P.E.


## Estado de Flujo de Efectivo

	31/12/2025	31/12/2024
<b>VARIACIÓN DEL EFECTIVO</b>		
Efectivo al inicio del ejercicio	181.190.967,58	294.266.343,69
Efectivo al cierre del ejercicio	4.266.379,25	181.190.967,58
<b>Aumento neto del efectivo</b>	<b>-176.924.588,33</b>	<b>-113.075.376,11</b>
<b>CAUSAS DE LA VARIACIÓN DEL EFECTIVO</b>		
<b>ACTIVIDADES OPERATIVAS</b>		
Resultado del ejercicio	-7.451.283.614,91	-8.101.010.819,94
Impuesto a las Ganancias	0,00	0,00
Amortizaciones Bienes de Uso	2.170.444.187,94	2.600.483.628,07
Variación Créditos por Ventas	-9.018.540,93	703.951.441,91
Variación Otros Créditos	5.019.361.607,14	-31.404.008.036,59
Variación Bienes de Cambio	-1.355.497.350,37	-57.207.056,65
Variación Cuentas por Pagar	-195.081.149,04	266.758.648,21
Variación Cargas Fiscales	-404.536.959,41	799.545.129,17
Variación Cargas Sociales	-2.116.660,40	320.003.852,72
<b>EFFECTIVO GENERADO ANTES DE OPERACIONES EXTRAORDINARIAS</b>	<b>-2.227.728.479,99</b>	<b>-34.871.483.213,11</b>
Otros ingresos	0,00	0,00
Otros egresos	0,00	0,00
<b>Efectivo generado por operaciones extraordinarias</b>	<b>0,00</b>	<b>0,00</b>
<b>EFFECTIVO GENERADO POR LAS ACTIVIDADES OPERATIVAS</b>	<b>-2.227.728.479,99</b>	<b>-34.871.483.213,11</b>
<b>ACTIVIDADES DE INVERSIÓN</b>		
Adquisición Bienes de Uso	-67.902.639.011,18	-65.009.019.881,55
Variación Inversiones	-147.364.991,68	266.847.331,78



  
 José María Figueras  
 Carlos Figueras  
 Presidente  
 Director General  
 STM GAUPE

<b>Efectivo utilizado en las Actividades de Inversión</b>	<b>-68.050.004.002,86</b>	<b>-64.742.172.549,78</b>
<b>ACTIVIDADES DE FINANCIACIÓN</b>		
Aporte de los propietarios	70.140.793.264,76	102.281.100.376,12
AREA	-39.985.370,24	-2.780.519.989,31
<b>Efectivo generado por las Actividades de Financiación</b>	<b>70.100.807.894,52</b>	<b>99.500.580.386,80</b>
<b>AUMENTO/DISMINUCIÓN NETA DEL EFECTIVO</b>	<b>-176.924.588,33</b>	<b>-113.075.376,11</b>

  
FERNANDO E. JANKOV  
Controlador Público Nacional  
Fiscalía-Buenos Aires C.A.N.C.  
www.C.P.N.C. 27/01


  
Cdo. Gisela Figueroa  
Presidenta  
Comisión Fiscalizadora  
STM SAUPE

  
Cdo. María Inés  
Secretaria  
Comisión Fiscalizadora  
STM SAUPE

Por el ejercicio anual finalizado el 31/12/2025  
comparativo con el ejercicio anterior

## Anexo Bienes de Uso

CUENTA PRINCIPAL	VALOR DE ORIGEN	ALTAS	BAJAS	SALDO AL CIERRE	AMORT BAJAS	ALTA DEL EJERCICIO	ACUMULADA AL INICIO	AMORT ACUM TOTAL	VALOR RESIDUAL AL 31-12-2025	VALOR RESIDUAL AL 31-12-2024
TOTAL ROBADOS	16.796.942,237,23	3.663.878.808,85	2.135.038.834,43	18.325.782.211,65	1.129.756.629,66	1.832.578.221,17	11.146.677.429,52	11.849.499.021,03	6.476.283.190,62	5.650.264.807,70
TOTAL MAQUINARIAS	377.071.433,12	7.951.523,81	5.882.495,82	379.140.461,11	5.079.032,98	38.502.295,69	188.342.453,68	221.765.716,40	157.374.744,71	188.728.979,48
TOTAL INSTALACIONES	1.030.343.720,35	3.112.477,49	1.722.253,66	1.031.733.944,18	1.393.321,19	103.345.619,78	340.218.725,86	442.171.024,46	589.562.919,72	690.124.994,50
TOTAL BIENES DE COMPUTACIÓN	219.203.927,88	4.902.713,18	4.192.631,89	219.914.009,17	3.375.661,36	22.410.664,11	101.349.129,39	120.384.132,13	99.529.877,04	117.854.798,47
TOTAL APARATOS E INSTRUMENTOS	170.313.238,04	8.052.710,39	2.347.026,76	176.018.921,67	1.442.558,16	17.836.594,84	74.353.774,76	90.747.811,44	85.271.110,23	95.959.463,30
TOTAL MUEBLES Y ÚTILES	220.029.926,71	5.078.666,03	6.535.949,12	218.572.643,62	5.351.646,22	22.510.859,27	110.028.308,98	127.187.522,03	91.385.121,59	110.001.617,74
TOTAL HERRAMIENTAS	253.246.535,07	4.879.359,51	5.365.983,99	252.759.910,59	5.239.725,55	25.812.589,46	130.312.956,39	150.885.820,29	101.874.090,29	122.933.578,66
TOTAL BIENES PENDIENTES DE TRANSFERENCIA	486.045.760,80	0,00	0,00	486.045.760,80	0,00	0,00	0,00	0,00	486.045.760,80	486.045.760,82
TOTAL TRANSFORMADORES ELÉCTRICOS	138.115.470,57	0,00	0,00	138.115.470,57	0,00	13.811.547,06	82.869.281,56	96.680.828,62	41.434.641,95	55.246.188,91
TOTAL SEMÁFOROS	23.444.265,40	0,00	0,00	23.444.265,40	0,00	2.344.426,54	19.232.811,41	21.577.237,95	1.867.027,45	4.211.453,98
TOTAL CARTELES	57.773.137,77	0,00	0,00	57.773.137,77	0,00	5.777.313,78	47.373.979,03	53.151.292,81	4.621.844,97	10.999.158,77
TOTAL SUBESTACIONES TRANSFORMADORAS	1.065.238.444,36	0,00	0,00	1.065.238.444,36	0,00	21.304.768,89	1.000.726.532,45	1.022.031.301,34	43.207.143,02	64.511.911,91
TOTAL LINEAS AÉREAS	86.571.669,29	0,00	0,00	86.571.669,29	0,00	8.657.166,93	70.901.936,57	79.559.103,50	7.012.565,79	15.669.732,45
TOTAL INMUEBLES	1.937.760.083,19	0,00	0,00	1.937.760.083,19	0,00	38.755.201,66	132.215.400,37	170.970.602,03	1.766.789.481,16	1.805.544.682,86
TOTAL OBRAS EN CURSO	65.594.355.197,02	65.214.229.351,87	0,00	130.808.584.548,89	0,00	0,00	0,00	0,00	130.808.584.548,89	65.594.355.196,76
<b>TOTAL BS USO AL 31-12-2025</b>	<b>88.456.455.046,81</b>	<b>68.912.085.611,11</b>	<b>2.161.085.175,67</b>	<b>155.207.455.482,25</b>	<b>1.151.638.575,12</b>	<b>2.153.647.269,18</b>	<b>13.444.602.719,96</b>	<b>14.446.611.414,02</b>	<b>140.760.844.068,23</b>	<b>75.011.852.326,29</b>
<b>TOTAL BS USO AL 31-12-2024</b>	<b>23.886.263.642,89</b>	<b>64.973.996.606,53</b>	<b>403.805.202,96</b>	<b>88.456.455.046,47</b>	<b>341.081.821,36</b>	<b>2.527.482.064,00</b>	<b>11.258.202.477,53</b>	<b>13.444.602.720,18</b>	<b>75.011.852.326,29</b>	

  
GUSTAVO E. IANNARDI  
Comandante Público Nacional  
Unidad Ejecutiva - U.E.  
Unidad de Control y Supervisión - U.C.S.

  
Cdr. Gastón Figueroa  
Presidente  
Comisión Fiscalizadora  
STM SAUPE

Por el ejercicio anual finalizado el 31/12/2025  
comparativo con el ejercicio anterior

## Anexo Activos Intangibles

CUENTA PRINCIPAL	VALOR DE ORIGEN	ALTAS	BAJAS	SALDO AL CIERRE	AMORT BAJAS	ALTA DEL EJERCICIO	ACUMULADA AL INICIO	AMORT ACUM TOTAL	VALOR RESIDUAL AL 31-12-2025	VALOR RESIDUAL AL 31-12-2024
LICENCIAS SOFTWARE	167.969.187,54	0,00	0,00	167.969.187,54	0,00	16.796.918,75	128.859.464,22	145.656.382,98	22.312.804,56	39.109.723,35
<b>TOTAL ACTIVOS INTANGIBLES AL 31-12-2025</b>	<b>167.969.187,54</b>	<b>0,00</b>	<b>0,00</b>	<b>167.969.187,54</b>	<b>0,00</b>	<b>16.796.918,75</b>	<b>128.859.464,22</b>	<b>145.656.382,98</b>	<b>22.312.804,56</b>	<b>39.109.723,35</b>
<b>TOTAL ACTIVOS INTANGIBLES AL 31-12-2024</b>	<b>70.222.529,87</b>	<b>97.746.657,71</b>	<b>0,00</b>	<b>167.969.187,58</b>	<b>0,00</b>	<b>73.001.564,06</b>	<b>55.857.900,16</b>	<b>128.859.464,23</b>	<b>39.109.723,35</b>	

  
ESTAYO E. IBARRA  
Cebador Público Nacional  
Serifer-Exteriores-U.N.C.  
Mód. CPCEB. 3/24

  
**Cdor. Gastón Figueroa**  
Presidente  
Comisión Fiscalizadora  
STM SAUPE

  
Cdor. Gastón Figueroa  
Presidente  
Comisión Fiscalizadora  
STM SAUPE

## Anexo Gastos

CUENTAS	GASTOS ADMINISTRACIÓN	COSTO DEL SERVICIO	OTROS INGRESOS Y EGRESOS	31/12/2025	31/12/2024
Remuneraciones	1.106.874.780,41	8.117.081.723,01		9.223.956.503,42	7.754.845.572,46
Cargas Sociales	237.357.998,20	1.740.625.320,14		1.977.983.318,34	1.663.075.035,76
Otros gastos de personal	137.154.903,53	1.005.802.625,92		1.142.957.529,45	621.108.722,46
Publicidad y Cartelería	1.422.107,94	10.428.791,56		11.850.899,50	8.280.932,21
Movilidad y Combustible	372.567.369,63	2.732.160.710,63		3.104.728.080,26	3.105.404.566,00
Imprenta y Librería	22.659.356,46			22.659.356,46	23.952.485,60
Impuestos y Tasas	49.980.089,67	366.520.657,59		416.500.747,26	278.659.930,07
Seguros	26.141.664,69	191.705.541,03		217.847.205,72	177.290.510,82
Eventos y Refrigerios	5.259.856,60	38.572.281,77		43.832.138,37	49.064.839,15
Vigilancia y Limpieza	258.152.066,47	1.893.115.154,10		2.151.267.220,57	1.668.319.084,67
Alquileres	142.238.034,71	1.043.078.921,21		1.185.316.955,92	1.027.674.614,50
Mantenim y Repuestos	153.133.476,97	1.122.978.831,14		1.276.112.308,11	1.055.644.858,75
Mantenim y Repuestos Metrotranvía		434.851.467,58		434.851.467,58	314.048.259,56
Matenim y Repuestos Bicitran		178.505.244,13		178.505.244,13	36.892.452,21
Intereses y com. Bco			516.786.181,09	516.786.181,09	180.285.280,66
Imp. Débitos y Créditos Bancarios			327.252.514,15	327.252.514,15	388.781.246,22
Servicio de Monitoreo y Sistemas Inform	32.893.293,58	241.217.486,23		274.110.779,81	214.066.948,41
Amortizaciones			2.170.444.187,93	2.170.444.187,93	2.600.483.628,07
Baja bienes de uso - Donaciones			5.097.131,02	5.097.131,02	66.185.767,85
Gastos varios	3.225.610,60			3.225.610,60	2.152.601,94
<b>Totales Ej.Actual</b>	<b>2.549.060.609,47</b>	<b>19.116.644.756,02</b>	<b>3.019.580.014,19</b>	<b>24.685.285.379,68</b>	<b>21.236.217.337,37</b>
<b>Totales Ej.Anterior</b>	<b>2.140.917.361,37</b>	<b>15.859.564.053,02</b>	<b>3.235.735.922,81</b>	<b>0,00</b>	<b>21.236.217.337,37</b>

  
Cdr. Esteban Figueroa  
Presidente  
Comisión Fiscalizadora  
STM-STMFE

  
Cdr. Pablo A. Vidales  
Intendente de STM

## Notas a los Estados Contables

### NOTA 1: BASES DE PREPARACIÓN Y PRESENTACIÓN DE LOS ESTADOS CONTABLES

#### I.1. UNIDAD DE MEDIDA:

Los presentes estados contables se presentan en pesos, están expresados en moneda homogénea de cierre y han sido preparados de conformidad con la Resolución Técnica N° 54 - T.O.1, emitida por la Federación Argentina de Consejos Profesionales de Ciencias Económicas (FACPCE), adoptada originalmente por Resolución N° 2.277/23, y luego sus modificatorias, del Consejo Profesional de Ciencias Económicas de Mendoza.

Esta resolución fue aplicada por la entidad a partir del 01 de Enero de 2025 utilizando el enfoque retroactivo simplificado, por lo que la entidad ha aplicado los cambios de la norma retroactivamente sólo readecuando las cifras comparativas incluidas en el estado de situación patrimonial y notas y anexos relacionados.

#### I.2. NORMAS DE EXPOSICIÓN UTILIZADAS:

Para la presentación de los estados contables se dio cumplimiento a las normas generales y particulares de exposición establecidas en las Resoluciones Técnicas N° 54 de la F.A.C.P.C.E., adoptadas por el C.P.C.E. de Mendoza por Resolución N° 2.277/23



ESTANISLAO E. LANZARI  
Contador Público Matriculado  
Instituto Argentino de Contadores  
Públicos (I.A.C.P.)  
C.P.C.E. MZA

Cécor. Estelita Figueroa  
Presidente  
Comisión Fiscalizadora  
STM SAUPE

Contador Público Matriculado  
Instituto Argentino de Contadores  
Públicos (I.A.C.P.)  
C.P.C.E. MZA

### I.3. NORMAS DE MEDICIÓN UTILIZADAS:

Para la medición se dio cumplimiento a las normas contenidas en la Resolución Técnica N° 54 de la F.A.C.P.C.E., adoptada por el C.P.C.E. de Mendoza mediante Resolución N° 2.277/23.

### I.4. CRITERIOS DE MEDICIÓN:

a) Activos y pasivos en moneda nacional han sido valuados a su valor nominal agregando o deduciendo según corresponda, los resultados financieros implícitos correspondientes hasta el cierre del ejercicio,- b) Bienes de Uso Han sido valuados a su valor de adquisición actualizado neto de amortizaciones del ejercicio. El método utilizado para calcular las amortizaciones es de línea recta. El valor contable de estos bienes no supera su valor recuperable,-

	31/12/2025	31/12/2024
<b>NOTA 2: CAJA Y BANCO</b>		
El presente rubro está compuesto por:		
Caja y Fondo Fijo	200.000,00	263.097,52
Bancos cuentas corrientes	4.066.379,25	180.927.870,06
<b>TOTAL</b>	<b>4.266.379,25</b>	<b>181.190.967,58</b>

### NOTA 3: INVERSIONES

#### 3.1 - CORRIENTE

Fondo Común de Inversión	352.729.295,05	208.727.755,14
--------------------------	----------------	----------------

#### 3.2 - NO CORRIENTE

Inversión Inmobiliaria	321.324.915,46	317.961.463,69
------------------------	----------------	----------------

<b>TOTAL</b>	<b>674.054.210,51</b>	<b>526.689.218,83</b>
--------------	-----------------------	-----------------------

Three signatures and stamps of the company's legal representatives. The first signature is for the General Manager, the second for the Director of Finance, and the third for the Director of Administration. Each signature is accompanied by a circular stamp containing the company's name and the representative's position.

**NOTA 4: CUENTAS POR COBRAR**

El presente rubro está compuesto por:

**4.1 - CORRIENTE**

Deudores por Ventas	113.818.536,78	578.329,46
Otras cuentas por cobrar	70.104.420,70	3.281.022,91
Deudores en Gestión Morosos	0,00	83.155,58
Anticipo de sueldos	576.143,16	161.486,55
Provisión de Ingresos	289.612.808,05	390.509.011,95
Otras provisiones	0,00	70.480.353,42

<b>TOTAL</b>	<b>474.111.908,69</b>	<b>4.103.994,50</b>
--------------	-----------------------	---------------------

**NOTA 5: OTRAS CUENTAS POR COBRAR**

El saldo del presente rubro corresponde a:

IVA Saldo de Libre Disponibilidad	142.383.891,24	45.623.033,97
Crédito por retenciones SUSS	1.711.842,90	-83.701,49
Ganancias Retenciones	44.405.572,17	45.634.649,26
IVA Saldo a Favor Técnico	25.959.279.390,28	19.517.808.383,62
Débitos y Créditos Bancarios	212.812.767,19	272.424.235,94
Intereses no devengados	200.691.881,80	818.133.233,24
Pago a Cuenta ITC	67.715.934,11	37.349.885,57
Anticipo a Proveedores	6.565.522.372,42	9.461.769.401,89
Anticipo Carga Sube	988.836,00	2.797.892,17
Anticipo a Seguro	42.984.331,87	18.533.379,99
Saldo de Libre Disponibilidad	33.637.910,00	1.593.662,06

<b>TOTAL</b>	<b>33.272.134.729,98</b>	<b>30.203.050.676,24</b>
--------------	--------------------------	--------------------------





Juan Carlos  
 Director General  
 Carlos  
 Director General  
 Carlos  
 Director General

**5.2 - NO CORRIENTE**

Anticipo a Proveedores	19.696.567.117,25	28.385.308.205,66
------------------------	-------------------	-------------------

<b>TOTAL</b>	<b>19.696.567.117,25</b>	<b>28.385.308.205,66</b>
--------------	--------------------------	--------------------------

**NOTA 6: INSUMOS Y SUMINISTROS**

Insumos y Repuestos	1.933.112.316,53	577.614.966,16
---------------------	------------------	----------------

<b>TOTAL</b>	<b>1.933.112.316,53</b>	<b>577.614.966,16</b>
--------------	-------------------------	-----------------------

**NOTA 7: CUENTAS POR PAGAR**

El saldo del presente rubro corresponde a:

Proveedores	555.520.890,67	749.861.855,45
Valores en garantía	268.000,00	0,00
Provisiones para gastos	3.195.638,25	-66.276.530,91

<b>TOTAL</b>	<b>558.984.528,92</b>	<b>683.585.324,55</b>
--------------	-----------------------	-----------------------

**NOTA 8: CARGAS FISCALES**

El saldo del presente rubro corresponde a:

Retención Ganancias	6.848.515,23	692.014,08
---------------------	--------------	------------

<b>TOTAL</b>	<b>6.848.515,23</b>	<b>692.014,08</b>
--------------	---------------------	-------------------





Roberto E. Luján  
 Director Público General  
 Presidente del Consejo de Administración  
 STM SAUPE

Carlos Agustín Figueroa  
 Presidente  
 Comisión Fiscalizadora  
 STM SAUPE

**NOTA 9: CARGAS SOCIALES**

El saldo del presente rubro corresponde a:

Sueldos y Jornales	574.556.251,81	562.379.355,70
Honorarios a pagar	9.056.471,02	6.743.007,44
Anses a pagar	362.867.218,25	367.990.115,45
Obra Social a pagar	53.680.570,51	57.272.602,85
Embargos a pagar	13.766.115,33	11.920.060,66
Seguro Tres Provincias	543.449,00	500.120,76
Sindicato a Pagar	19.558.061,85	20.283.064,73
Plan Afip	406.577.643,96	817.271.104,66

**TOTAL**

**1.440.605.781,73**

**1.844.359.432,26**

**NOTA N.º 10: CLASIFICACIÓN DE LOS SALDOS DE CRÉDITOS Y DEUDAS**

RUBRO	DE 3 A 6 MESES	DE 6 A 9 MESES	DE 9 A 12 MESES	MÁS DE 12 MESES
<b>Activo</b>				
Créditos por Ventas	474.111.908,69			0,00
Otros Créditos	43.973.167,87	26.461.947.307,89	6.565.522.372,42	19.696.567.117,25
	<b>518.085.076,56</b>	<b>26.461.947.307,89</b>	<b>6.565.522.372,42</b>	<b>19.696.567.117,25</b>
<b>Pasivo</b>				
Comerciales	555.520.890,67		3.195.638,25	
Fiscales	6.848.515,23			
Sociales	1.034.028.137,77		406.577.643,96	
	<b>1.596.397.543,67</b>	<b>0,00</b>	<b>409.773.282,21</b>	





Gerardo L. Lanzi  
Intendente Municipal  
Provincia de Mendoza  
C.P.C. 2016

Cécil Gálvez Figueroa  
Fiscal  
Comité Realizadores  
STM SAUPE

**NOTA N.º 11: OTROS INGRESOS**

	31/12/2025	31/12/2024
Ingresos financieros	147.321.638,60	394.200.608,39
Ingresos por remate y venta de bienes	396.523.757,21	484.790.195,24
Derecho de Inspección Obra MTM	925.275.484,29	618.526.539,72
Ingresos por uso de postes	577.139.654,05	52.946.046,41
Ingresos pendientes de facturación	533.963.609,94	296.854.953,58
Ingresos varios	49.834.047,32	18.188.798,80
Ingresos por uso medios digitales	37.793.129,18	0,00
	<b>2.667.851.320,59</b>	<b>1.865.507.142,14</b>

**NOTA N.º 12 : AJUSTE RESULTADOS EJERCICIO ANTERIOR**

El Ajuste de Resultado ejercicio anterior se refiere a partidas y recupero de gastos devengados en el ejercicio anterior que fueron contabilizados en el ejercicio actual

**NOTA N.º 13: IMPUESTOS DIFERIDOS**

	31/12/2025	31/12/2024
Rdos antes del Imp a las Ganancias	-7.451.283.614,91	-6.158.181.033,69
Diferencias permanentes	0,00	0,00
Rdo Neto	-7.451.283.614,91	-6,158,181,033.69
Tasa del Impuesto	30%	30%
Cargo Contable por Impuesto a las Ganancias	0,00	0,00
Movimiento de Diferencias Temporales	533.963.609,94	296.854.953,58
Impuestos a las Ganancias	0,00	0,00





**NOTA N.º14: APORTES IRREVOCABLES DE CAPITAL**

Obra Metrotranvía 3 y 4 etapa - Decreto 125	\$ 2.491.414.034,00
Logística y Transporte Duplas- Decreto 394	\$ 840.000.000,00
Obra Metrotranvía 3 y 4 etapa - Decreto 853	\$ 12.518.460.243,00
Obra Metrotranvía 3 y 4 etapa - Decreto 850	\$ 5.325.116.527,00
Obra Metrotranvía 3 y 4 etapa - Decreto 853	\$ 3.712.494.203,00
Obra Paradores Inteligentes - Decreto 116	\$ 1.976.450.271,26
Logística y Transporte Duplas- Decreto 1065	\$ 890.000.000,00
Obra Metrotranvía 3 y 4 etapa - Decreto 1194	\$ 3.868.816.774,00
Logística y Transporte Duplas- Decreto 1483	\$ 905.363.058,00
Obra Metrotranvía 3 y 4 etapa - Decreto 1465	\$ 3.911.850.883,00
Obra Paradores Inteligentes - Decreto 1458	\$ 194.303.512,83
Obra Paradores Inteligentes - Decreto 1641	\$ 449.744.625,96
Obra Metrotranvía 3 y 4 etapa - Decreto 1640	\$ 7.018.617.823,00
Obra Paradores Inteligentes - Decreto 1853	\$ 313.603.399,52
Obra Perforación Pozo B° Cirsudoz - Decreto 1852	\$ 123.627.164,64
Obra Gasoducto Luján de Cuyo - Decreto 1630	\$ 778.253.158,00
Obra Metrotranvía 3 y 4 etapa - Decreto 1984	\$ 3.307.570.729,00
Obra Gasoducto Luján de Cuyo - Decreto 1983	\$ 1.137.526.467,00
Obra Paradores Inteligentes - Decreto 2068	\$ 1.105.631.464,28
Obra Metrotranvía 3 y 4 etapa - Decreto 2104	\$ 3.916.965.319,00
Obra Gasoducto Luján de Cuyo - Decreto 2228	\$ 406.034.056,00
Logística y Transporte Duplas- Decreto 2229	\$ 983.048.731,00
Obra Paradores Inteligentes - Decreto 2416	\$ 433.623.002,25
Obra Gasoducto Luján de Cuyo - Decreto 2231	\$ 392.518.918,00
Obra Paradores Inteligentes - Decreto 2754	\$ 316.330.725,20
Obra Paradores Inteligentes - Decreto 2756	\$ 245.169.413,07



Doc. Gestión Pignoneo  
Presidente  
Comisión Fiscalizadora  
STM SAUPE

Obra Gasoducto Luján de Cuyo - Decreto 2755	\$ 193.870.646,00
Obra Perforación Pozo B° Cirsudoz - Decreto 2607	\$ 168.771.559,01
Obra Metrotranvía 3 y 4 etapa - Decreto 2230	\$ 5.389.135.902,00
Obra Metrotranvía 3 y 4 etapa - Decreto 2606	\$ 6.284.616.306,00
Obra Paradores Inteligentes - Decreto 2910	\$ 99.477.668,46
Obra Paradores Inteligentes - Decreto 2913	\$ 421.348.565,88
Obra Perforación Pozo B° Cirsudoz - Decreto 2911	\$ 21.038.115,40

**Total Aportes de Capital**

**\$ 70.140.793.264,76**

#### **NOTA N.º15: HECHOS POSTERIORES AL CIERRE DEL EJERCICIO**

Luego del cierre del ejercicio se facturaron aquellos ingresos que fueron devengados y provisionados en el ejercicio cerrado al 31/12/2025

ESTUDIO E. IANIGLA  
Esteban Alberto Miguélez  
Instituto de Investigaciones Científicas y Técnicas de la Universidad Nacional de Córdoba

Cdr. Gastón Figueroa  
Presidente  
Comisión Fiscalizadora  
STM SALPE

Cdr. Gastón Figueroa  
Presidente  
Comisión Fiscalizadora  
STM SALPE

## INFORME DEL AUDITOR INDEPENDIENTE

Señor presidente de  
Sociedad de Transporte de Mendoza SAUPE.  
CUIT N° 30-71546807-3  
Domicilio legal Perú 2592 - Ciudad – Mendoza.

---

### Informe sobre los estados contables

He auditado los estados contables adjuntos de la Sociedad de Transporte de Mendoza SAUPE, que comprenden el estado de situación patrimonial al 31 de Diciembre de 2025 y 2024, el estado de resultados, el estado de evolución del patrimonio neto y el estado de flujo de efectivo correspondientes a los ejercicios económicos terminados en dichas fechas, así como un resumen de las políticas contables significativas y otra información explicativa incluidas en las notas 1 a 13 y los anexos V, VI y VII.

### Opinión

En mi opinión, los estados contables adjuntos presentan razonablemente, en todos sus aspectos significativos, la situación patrimonial de la Sociedad de Transporte de Mendoza SAUPE al 31 de Diciembre de 2025 y 2024, así como sus resultados, la evolución de su patrimonio neto y el flujo de su efectivo correspondientes a los ejercicios económicos terminados en esas fechas, de conformidad con las normas contables profesionales argentinas

### Fundamento de la opinión

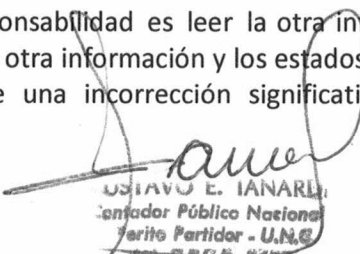
He llevado a cabo mi auditoría de conformidad con las normas de auditoría establecidas en la sección III.A de la Resolución Técnica N° 37 de la Federación Argentina de Consejos Profesionales de Ciencias Económicas (FACPCE). Mis responsabilidades de acuerdo con dichas normas se describen más adelante en la sección "Responsabilidades del auditor en relación con la auditoría de los estados contables" de mi informe. Soy independiente del ente y he cumplido las demás responsabilidades de ética de conformidad con los requerimientos del Código de Ética del Consejo Profesional de Ciencias Económicas de Mendoza y de la Resolución Técnica N° 37 de la FACPCE. Considero que los elementos de juicio que he obtenido proporcionan una base suficiente y adecuada para mi opinión.

### Información distinta de los estados contables y del informe de auditoría correspondiente

La Dirección del ente es responsable de la otra información, que comprende: Memoria de los Estados contables e informe de la sindicatura. Esta otra información no es parte de los estados contables ni de mi informe de auditoría correspondiente.

Mi opinión sobre los estados contables no cubre la otra información y, por lo tanto, no expreso ninguna forma de conclusión que proporcione un grado de seguridad sobre ésta.

En relación con mi auditoría de los estados contables, mi responsabilidad es leer la otra información y, al hacerlo, considerar si existe una incongruencia significativa entre la otra información y los estados contables o el conocimiento obtenido en la auditoría o si parece que existe una incorrección significativa en la otra información.

  
GUSTAVO E. IANARDI  
Contador Público Nacional  
Partido Peronista - U.N.C.  
C.A.B. 1970

Si, basándome en el trabajo que he realizado, concluyo que existe una incorrección significativa en la otra información, estoy obligado a informar de ello. No tengo nada que informar al respecto.

### **Responsabilidades de la Dirección del ente en relación con los estados contables**

La Dirección del ente es responsable de la preparación y presentación razonable de los estados contables adjuntos de conformidad con las Normas Contables Profesionales Argentinas, y del control interno que considere necesario para permitir la preparación de estados contables libres de incorrección significativa.

En la preparación de los estados contables, la Dirección es responsable de la evaluación de la capacidad del ente para continuar como empresa en funcionamiento, revelando, en caso de corresponder, las cuestiones relacionadas con este aspecto y utilizando el principio contable de empresa en funcionamiento, excepto si la Dirección tuviera intención de liquidar el ente o de cesar sus operaciones, o bien no existiera otra alternativa realista.

### **Responsabilidades del auditor en relación con la auditoría de los estados contables**

Mis objetivos son obtener una seguridad razonable de que los estados contables en su conjunto están libres de incorrección significativa y emitir un informe de auditoría que contenga mi opinión. Seguridad razonable es un alto grado de seguridad, pero no garantiza que una auditoría realizada de conformidad con la Resolución Técnica N°37 de la FACPCE siempre detecte una incorrección significativa cuando exista. Las incorrecciones se consideran significativas si, individualmente o de forma agregada, puede preverse razonablemente que influyan en las decisiones económicas que los usuarios toman basándose en los estados contables.

Como parte de una auditoría de conformidad con la Resolución Técnica N° 37 de la FACPCE, aplico mi juicio profesional y mantengo una actitud de escepticismo profesional durante toda la auditoría. También:

- a) Identifico y evalúo los riesgos de incorrección significativa en los estados contables, diseño y aplico procedimientos de auditoría para responder a dichos riesgos y obtengo elementos de juicio suficientes y adecuados para proporcionar una base para mi opinión.
- b) Obtengo conocimiento del control interno relevante para la auditoría con el fin de diseñar procedimientos de auditoría que sean apropiados en función de las circunstancias y no con la finalidad de expresar una opinión sobre la eficacia del control interno del ente.
- c) Evalúo si las políticas contables aplicadas son adecuadas, así como la razonabilidad de las estimaciones contables y la correspondiente información revelada por la Dirección del ente.
- d) Concluyo sobre lo adecuado de la utilización por la Dirección del ente, del principio contable de empresa en funcionamiento y, basándome en los elementos de juicio obtenidos, concluyo sobre si existe o no una incertidumbre significativa relacionada con hechos o con condiciones que pueden generar dudas importantes sobre la capacidad del ente para continuar como empresa en funcionamiento. Si concluyo que existe una incertidumbre significativa, se requiere que llame la atención en mi informe de auditoría sobre la información expuesta en los estados contables o, si dicha información expuesta no es adecuada, que exprese una opinión modificada. Mis conclusiones se basan en los elementos de juicio obtenidos hasta la fecha de mi informe de auditoría. Sin embargo, hechos o condiciones futuros pueden ser causa de que el ente deje de ser una empresa en funcionamiento.
- e) Evalúo la presentación general, la estructura y el contenido de los estados contables, incluida la información revelada, y si los estados contables representan las transacciones y hechos subyacentes de un modo que logren una presentación razonable.

## **ESTUDIO IANARDI**


---

Me comunico con la Dirección del ente en relación con, entre otras cuestiones, la estrategia general de la auditoría y los hallazgos significativos de la auditoría, así como cualquier deficiencia significativa del control interno identificada en el transcurso de la auditoría.

### **Informe sobre otros requerimientos legales y reglamentarios**

- a) Según surge de los registros contables de la entidad, el pasivo devengado al 31 de diciembre de 2025 a favor del Sistema Integrado Previsional Argentino en concepto de aportes y contribuciones previsionales ascendía a pesos trescientos sesenta y dos millones ochocientos sesenta y siete mil doscientos dieciocho con 25/100 (\$ 362.867.218,25) y no era exigible a esa fecha. -

Ciudad de Mendoza, 30 de abril de 2026.-



GUSTAVO ENRIQUE IANARDI  
Contador Público Nacional  
y perito partidor – UNC  
Mat. C.P.C.E. 3732